



PUERTAS ACORAZADAS PARA PISOS

CATALOGO COLUNGA-1 / COLUNGA-2 / 2021

INDICE:

MODELO COLUNGA-1	PAGINA 4
MODELO COLUNGA-2	PAGINA 6
CERRADURAS COLUNGA-1	PAGINA 8
CERRADURAS COLUNGA-2	PAGINA 18
CILINDROS SECUREMME	PAGINA 28
CILINDROS MOTTURA	PAGINA 34
EMBELLECEDORES CILINDRO	PAGINA 41
TABLEROS MADERA	PAGINA 45
CERCOS MADERA	PAGINA 55
JAMBAS MADERA	PAGINA 58
SOLERAS MADERA	PAGINA 60
TIRADORES	PAGINA 61
MANILLAS	PAGINA 63
MIRILLAS	PAGINA 66
LIMITADORES APERTURA	PAGINA 68
CUBREBISAGRAS	PAGINA 70

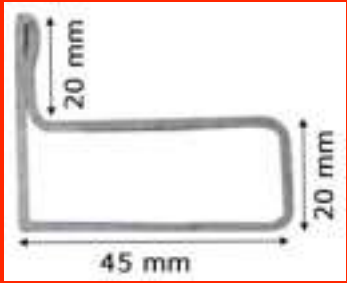


COLUNGA[®]
Puertas Acorazadas

ALKOR SYSTEM
sistema patentado
Acorazadas aluminio / madera

PUERTAS ACORAZADAS DE PISO COLUNGA-1 EXTERIOR

MARCO DE ACERO DE 45X20x1.5 MM

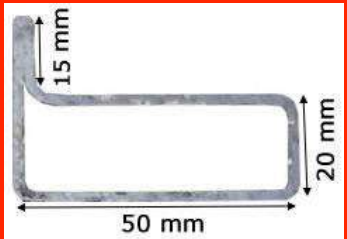


MIRILLA TELESCÓPICA

CIERRE SUPERIOR DE ACERO DE 13MM



OPCIONAL MARCO DE ACERO DE 50X20x2 MM



PREMARCO DE MADERA



SISTEMA DE COLOCACIÓN



CERCO DE MADERA



4 PIVOTES ANTIPALANCA



JAMBA DE

TIRADOR

CIERRE INFERIOR DE ACERO DE 13MM



SOLERA DE MADERA

TABLERO DE MADERA

PUERTAS ACORAZADAS DE PISO COLUNGA-1 INTERIOR



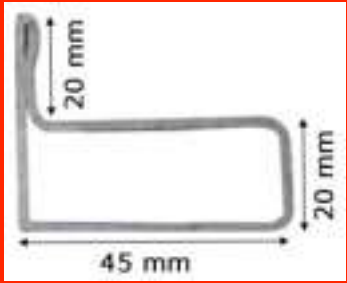


COLUNGA[®]
Puertas Acorazadas

ALKOR SYSTEM
sistema patentado
Acorazadas aluminio / madera

PUERTAS ACORAZADAS DE PISO COLUNGA-2 EXTERIOR

MARCO DE ACERO DE 45X20x1.5 MM

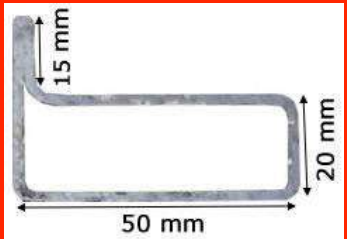


MIRILLA TELESCÓPICA

PREMARCO DE MADERA



OPCIONAL MARCO DE ACERO DE 50X20x2 MM



CERCO DE MADERA



SISTEMA DE COLOCACIÓN



JAMBA DE

4 PIVOTES ANTIPALANCA



TIRADOR

SOLERA DE MADERA

TABLERO DE MADERA

PUERTAS ACORAZADAS DE PISO COLUNGA-2 INTERIOR



CERRADURAS COLUNGA-1 SECUREMME 1 CILINDRO

SECUREMME 1100



Cerradura de 1 cilindro de perfil europeo

Cerradura antipalanca

Cerradura de 4 vueltas

4 bulones de 18 mm

Fallebas de cierre superior e inferior de 14 mm

Recorrido bulones 40 mm

El resbalón se bloquea después de dar la primera vuelta, lo que impide que se accione con la manilla

Escudo protector de cilindro cerrado antiextracción y antitaladro de carbonitrurato de 60 HRC certificado según norma ENV 1906-2003 clase 4

Cerradura certificada según norma UNI ENV 12209:2005 clase 7

ACABADOS ESCUDO EXTERIOR



LB
Latón brillo



CB
Cromo brillo



CS
Cromo satinado



AO
Aluminio oro



AP
Aluminio plata



AB
Aluminio bronce



AN
Aluminio negro

CERRADURAS COLUNGA-1 SECUREMME 1 CILINDRO

SECUREMME 1101



Cerradura de 1 cilindro de perfil europeo

Cerradura antipalanca

Cerradura de 4 vueltas

4 bulones de 18 mm

Fallebas de cierre superior e inferior de 14 mm

Recorrido bulones 40 mm

El resbalón se bloquea después de dar la primera vuelta, lo que impide que se accione con la manilla

Escudo protector de cilindro cerrado antiextracción y antitaladro de carbonitrurato de 60 HRC certificado según norma ENV 1906-2003 clase 4

Embellecedor escudo protector de rayaduras de llaves

Cerradura certificada según norma UNI ENV 12209:2005 clase 7

ACABADOS ESCUDO EXTERIOR



LB
Latón brillo



CB
Cromo brillo



CS
Cromo satinado



AO
Aluminio oro



AP
Aluminio plata



AB
Aluminio bronce

CERRADURAS COLUNGA-1 SECUREMME 1 CILINDRO

SECUREMME 1102



- Cerradura de 1 cilindro de perfil europeo**
- Cerradura antipalanca**
- Cerradura de 4 vueltas**
- 4 bulones de 18 mm**
- Fallebas de cierre superior e inferior de 14 mm**
- Recorrido bulones 40 mm**
- El resbalón se bloquea después de dar la primera vuelta, lo que impide que se accione con la manilla**
- Escudo protector de cilindro cerrado antiextracción y antitaladro de carbonitrurado de 60 HRC certificado según norma ENV 1906-2003 clase 4**
- Pomo tirador exterior**
- Cerradura certificada según norma UNI ENV 12209:2005 clase 7**

ACABADOS ESCUDO EXTERIOR



LB
Latón brillo



CB
Cromo brillo



CS
Cromo satinado



AO
Aluminio oro



AP
Aluminio plata



AB
Aluminio bronce

CERRADURAS COLUNGA-1 **SECUREMME 2 CILINDROS**

SECUREMME 1200



- Cerradura de 2 cilindros de perfil europeo**
- Cerradura antipalanca**
- Cerradura de 4 vueltas en cilindro superior**
- Cerradura de 2 vueltas en cilindro inferior**
- 4 bulones de 18 mm con el cilindro superior**
- 1 bulón de 18 mm con cilindro inferior**
- Fallebas de cierre superior e inferior de 14 mm**
- Recorrido bulones cilindro superior 40 mm**
- Recorrido bulón cilindro inferior 20 mm**
- El cilindro superior se bloquea con el accionamiento del cilindro inferior**
- El resbalón se bloquea después de dar la primera vuelta, lo que impide que se accione con la manilla**
- Escudo protector de cilindro cerrado antiextracción y antitaladro de carbonitrurato de 60 HRC certificado según norma ENV 1906-2003 clase 4**
- Cerradura certificada según norma UNI ENV 12209:2005 clase 7**

ACABADOS ESCUDO EXTERIOR



LB
Latón brillo

CB
Cromo brillo

CS
Cromo satinado

AO
Aluminio oro

AP
Aluminio plata

AB
Aluminio bronce

AN
Aluminio negro


CERRADURAS COLUNGA-1 **SECUREMME 2 CILINDROS**

SECUREMME 1202



- Cerradura de 2 cilindros de perfil europeo
- Cerradura antipalanca
- Cerradura de 4 vueltas en cilindro superior
- Cerradura de 2 vueltas en cilindro inferior
- 4 bulones de 18 mm con el cilindro superior
- 1 bulón de 18 mm con cilindro inferior
- Fallebas de cierre superior e inferior de 14 mm
- Recorrido bulones cilindro superior 40 mm
- Recorrido bulón cilindro inferior 20 mm
- El cilindro superior se bloquea con el accionamiento del cilindro inferior
- El resbalón se bloquea después de dar la primera vuelta, lo que impide que se accione con la manilla
- Escudo protector de cilindro cerrado antitaladro de carbonitrurado de 60 HRC certificado según norma ENV 1906-2003 clase 4
- Pomo tirador exterior
- Cerradura certificada según norma UNI ENV 12209:2005 clase 7

ACABADOS ESCUDO EXTERIOR



CERRADURAS COLUNGA-1 MOTTURA 1 CILINDRO

MOTTURA 1100



Cerradura de 1 cilindro de perfil europeo.
 Cerradura antipalanca.
 Cerradura autoblocante ante intento de extracción o rotura de cilindro.
 Cerradura de 2 vueltas.
 4 bulones de 18mm.
 Fallebas de cierre superior e inferior de 14mm.
 Recorrido bulones 30mm.
 El resbalón se bloquea después de dar la primera vuelta, lo que impide que se accione con la manilla.
 Escudo protector de cilindro cerrado antiextracción y antitaladro de Carbonitrurado de 60HRC certificado según norma ENV 1906-2003 clase 4.
 Cerradura certificada según norma UNI ENV 12209

ACABADOS ESCUDO EXTERIOR



LB
Latón brillo



CB
Cromo brillo



CS
Cromo satinado



AO
Aluminio oro



AP
Aluminio plata



AB
Aluminio bronce



AN
Aluminio negro

CERRADURAS COLUNGA-1

MOTTURA 1 CILINDRO

MOTTURA 1101



- Cerradura de 1 cilindro de perfil europeo.
- Cerradura antipalanca.
- Cerradura autoblocante ante intento de extracción o rotura de cilindro.
- Cerradura de 2 vueltas.
- 4 bulones de 18mm.
- Fallebas de cierre superior e inferior de 14mm.
- Recorrido bulones 30mm.
- El resbalón se bloquea después de dar la primera vuelta, lo que impide que se accione con la manilla.
- Escudo protector de cilindro cerrado antiextracción y antitaladro de Carbonitrurato de 60HRC certificado según norma ENV 1906-2003 clase 4.
- Embellecedor escudo protector de rayaduras de llaves.
- Cerradura certificada según norma UNI ENV 12209.

ACABADOS ESCUDO EXTERIOR



LB
Latón brillo



CB
Cromo brillo



CS
Cromo satinado



AO
Aluminio oro



AP
Aluminio plata



AB
Aluminio bronce

CERRADURAS COLUNGA-1 MOTTURA 1 CILINDRO

MOTTURA 1102



Cerradura de 1 cilindro de perfil europeo.

Cerradura antipalanca.

Cerradura autobloqueante ante intento de extracción o rotura de cilindro.

Cerradura de 2 vueltas.

4 bulones de 18mm.

Fallebas de cierre superior e inferior de 14mm.

Recorrido bulones 30mm.

El resbalón se bloquea después de dar la primera vuelta, lo que impide que se accione con la manilla.

Escudo protector de cilindro cerrado antiextracción y antitaladro de Carbonitrurato de 60HRC certificado según norma ENV 1906-2003 clase 4.

Pomo tirador exterior.

Cerradura certificada según norma UNI ENV 12209.

ACABADOS ESCUDO EXTERIOR



LB
Latón brillo



CB
Cromo brillo



CS
Cromo satinado



AO
Aluminio oro



AP
Aluminio plata



AB
Aluminio bronce

MOTTURA 1200



Cerradura de 2 cilindros de perfil europeo

Cerradura antipalanca

Cerradura autoblocante ante intento de extracción o rotura del cilindro

Cerradura de 2 vueltas en cilindro superior

Cerradura de 1 vuelta en cilindro inferior

4 bulones de 18 mm con el cilindro superior

1 bulón de 18 mm con cilindro inferior

Fallebas de cierre superior e inferior de 14 mm

Recorrido bulones cilindro superior 30 mm

Recorrido bulones cilindro inferior 20 mm

El resbalón se bloquea después de dar la primera vuelta, lo que impide que se accione con la manilla

Escudo protector de cilindro cerrado antiextracción y antitaladro de carbonitrurato de 60 HRC certificado según norma ENV 1906-2003 clase 4

Cerradura certificada según norma UNI ENV 12209

ACABADOS ESCUDO EXTERIOR



LB

Latón brillo

CB

Cromo brillo

CS

Cromo satinado

AO

Aluminio oro

AP

Aluminio plata

AB

Aluminio bronce

AN

Aluminio negro

CERRADURAS COLUNGA-1

MOTTURA 2 CILINDROS

MOTTURA 1202



Cerradura de 2 cilindros de perfil europeo

Cerradura antipalanca

Cerradura autobloqueante ante intento de extracción o rotura del cilindro

Cerradura de 2 vueltas en cilindro superior

Cerradura de 1 vueltas en cilindro inferior

4 bulones de 18 mm con el cilindro superior

1 bulón de 18 mm con cilindro inferior

Fallebas de cierre superior e inferior de 14 mm

Recorrido bulones cilindro superior 30 mm

Recorrido bulón cilindro inferior 20 mm

El resbalón se bloquea después de dar la primera vuelta, lo que impide que se accione con la manilla

Escudo protector de cilindro cerrado antiextracción y antitaladro de carbonitrurado de 60 HRC certificado según norma ENV 1906-2003 clase 4

Pomo tirador exterior

Cerradura certificada según norma UNI ENV 12209

ACABADOS ESCUDO EXTERIOR



LB
Latón brillo



CB
Cromo brillo



CS
Cromo satinado



AO
Aluminio oro



AP
Aluminio plata



AB
Aluminio bronce





COLUNGA
Puertas Acorazadas

ALKOR SYSTEM
sistema patentado

Acorazadas aluminio / madera

CERRADURAS COLUNGA-2

SECUREMME 1 CILINDRO

SECUREMME 2100



Cerradura de 1 cilindro de perfil europeo

Cerradura antipalanca

Cerradura de 4 vueltas

8 bulones de 18 mm

Fallebas de cierre superior e inferior de 14 mm

Recorrido bulones 40 mm

El resbalón se bloquea después de dar la primera vuelta, lo que impide que se accione con la manilla

Escudo protector de cilindro cerrado antiextracción y antitaladro de carbonitrurato de 60 HRC certificado según norma ENV 1906-2003 clase 4

Cerradura certificada según norma UNI ENV 12209:2005 clase 7

ACABADOS ESCUDO EXTERIOR



LB

Latón brillo



CB

Cromo brillo



CS

Cromo satinado



AO

Aluminio oro



AP

Aluminio plata



AB

Aluminio bronce



AN

Aluminio negro



COLUNGA
Puertas Acorazadas

ALKOR SYSTEM
sistema patentado

Acorazadas aluminio / madera

CERRADURAS COLUNGA-2

SECUREMME 1 CILINDRO

SECUREMME 2101



Cerradura de 1 cilindro de perfil europeo

Cerradura antipalanca

Cerradura de 4 vueltas

8 bulones de 18 mm

Fallebas de cierre superior e inferior de 14 mm

Recorrido bulones 40 mm

El resbalón se bloquea después de dar la primera vuelta, lo que impide que se accione con la manilla

Escudo protector de cilindro cerrado antiextracción y antitaladro de carbonitrurado de 60 HRC certificado según norma ENV 1906-2003 clase 4

Embellecedor escudo protector de rayaduras de llaves

Cerradura certificada según norma UNI ENV 12209:2005 clase 7

ACABADOS ESCUDO EXTERIOR



LB
Latón brillo



CB
Cromo brillo



CS
Cromo satinado



AO
Aluminio oro



AP
Aluminio plata



AB
Aluminio bronce

CERRADURAS COLUNGA-2

SECUREMME 1 CILINDRO

SECUREMME 2102



Cerradura de 1 cilindro de perfil europeo

Cerradura antipalanca

Cerradura de 4 vueltas

8 bulones de 18 mm

Fallebas de cierre superior e inferior de 14 mm

Recorrido bulones 40 mm

El resbalón se bloquea después de dar la primera vuelta, lo que impide que se accione con la manilla

Escudo protector de cilindro cerrado antiextracción y antitaladro de carbonitrurato de 60 HRC certificado según norma ENV 1906-2003 clase 4

Pomo tirador exterior

Cerradura certificada según norma UNI ENV 12209:2005 clase 7

ACABADOS ESCUDO EXTERIOR



LB
Latón brillo



CB
Cromo brillo



CS
Cromo satinado



AO
Aluminio oro



AP
Aluminio plata



AB
Aluminio bronce

CERRADURAS COLUNGA-2

SECUREMME 2 CILINDROS

SECUREMME 2200



Cerradura de 2 cilindros de perfil europeo

Cerradura antipalanca

Cerradura de 4 vueltas en cilindro superior

Cerradura de 2 vueltas en cilindro inferior

8 bulones de 18 mm con el cilindro superior

1 bulón de 18 mm con cilindro inferior

Fallebas de cierre superior e inferior de 14 mm

Recorrido bulones cilindro superior 40 mm

Recorrido bulón cilindro inferior 20 mm

El cilindro superior se bloquea con el accionamiento del cilindro inferior

El resbalón se bloquea después de dar la primera vuelta, lo que impide que se accione con la manilla

Escudo protector de cilindro cerrado antiextracción y antitaladro de carbonitrurado de 60 HRC certificado según norma ENV 1906-2003 clase 4

Cerradura certificada según norma UNI ENV 12209:2005 clase 7

ACABADOS ESCUDO EXTERIOR



LB

Latón brillo

CB

Cromo brillo

CS

Cromo satinado

AO

Aluminio oro

AP

Aluminio plata

AB

Aluminio bronce

AN

Aluminio negro



COLUNGA
Puertas Acorazadas



Acorazadas aluminio / madera

CERRADURAS COLUNGA-2

SECUREMME 2 CILINDROS

SECUREMME 2202



Cerradura de 2 cilindros de perfil europeo

Cerradura antipalanca

Cerradura de 4 vueltas en cilindro superior

Cerradura de 2 vueltas en cilindro inferior

8 bulones de 18 mm con el cilindro superior

1 bulón de 18 mm con cilindro inferior

Fallebas de cierre superior e inferior de 14 mm

Recorrido bulones cilindro superior 40 mm

Recorrido bulón cilindro inferior 20 mm

El cilindro superior se bloquea con el accionamiento del cilindro inferior

El resbalón se bloquea después de dar la primera vuelta, lo que impide que se accione con la manilla

Escudo protector de cilindro cerrado antiextracción y antitaladro de carbonitrurato de 60 HRC certificado según norma ENV 1906-2003 clase 4

Pomo tirador exterior

Cerradura certificada según norma UNI ENV 12209:2005 clase 7

ACABADOS ESCUDO EXTERIOR



LB
Latón brillo

CB
Cromo brillo

CS
Cromo satinado

AO
Aluminio oro

AP
Aluminio plata

AB
Aluminio bronce



COLUNGA
Puertas Acorazadas



Acorazadas aluminio / madera

CERRADURAS COLUNGA-2

MOTTURA 1 CILINDRO

MOTTURA 2100



Cerradura de 1 cilindro de perfil europeo

Cerradura antipalanca

Cerradura autoblocante ante intento de extracción o rotura del cilindro

Cerradura de 2 vueltas

8 bulones de 18 mm

Fallebas de cierre superior e inferior de 14 mm

Recorrido bulones 30 mm

El resbalón se bloquea después de dar la primera vuelta, lo que impide que se accione con la manilla

Escudo protector de cilindro cerrado antiextracción y antitaladro de carbonitrurato de 60 HRC certificado según norma ENV 1906-2003 clase 4

Cerradura certificada según norma UNI ENV 12209

ACABADOS ESCUDO EXTERIOR



LB

Latón brillo



CB

Cromo brillo



CS

Cromo satinado



AO

Aluminio oro



AP

Aluminio plata



AB

Aluminio bronce



AN

Aluminio negro

CERRADURAS COLUNGA-2

MOTTURA 1 CILINDRO

MOTTURA 2101



Cerradura de 1 cilindro de perfil europeo

Cerradura antipalanca

Cerradura autoblocante ante intento de extracción o rotura del cilindro

Cerradura de 2 vueltas

8 bulones de 18 mm

Fallebas de cierre superior e inferior de 14 mm

Recorrido bulones 30 mm

El resbalón se bloquea después de dar la primera vuelta, lo que impide que se accione con la manilla

Escudo protector de cilindro cerrado antiextracción y antitaladro de carbonitrurato de 60 HRC certificado según norma ENV 1906-2003 clase 4

Embellecedor escudo protector de rayaduras de llaves

Cerradura certificada según norma UNI ENV 12209

ACABADOS ESCUDO EXTERIOR



LB
Latón brillo



CB
Cromo brillo



CS
Cromo satinado



AO
Aluminio oro



AP
Aluminio plata



AB
Aluminio bronce

CERRADURAS COLUNGA-2 MOTTURA 1 CILINDRO

MOTTURA 2102



Cerradura de 1 cilindro de perfil europeo

Cerradura antipalanca

Cerradura autoblocante ante intento de extracción o rotura del cilindro

Cerradura de 2 vueltas

8 bulones de 18 mm

Fallebas de cierre superior e inferior de 14 mm

Recorrido bulones 30 mm

El resbalón se bloquea después de dar la primera vuelta, lo que impide que se accione con la manilla

Escudo protector de cilindro cerrado antiextracción y antitaladro de carbonitrurato de 60 HRC certificado según norma ENV 1906-2003 clase 4

Pomo tirador exterior

Cerradura certificada según norma UNI ENV 12209

ACABADOS ESCUDO EXTERIOR



LB
Latón brillo

CB
Cromo brillo

CS
Cromo satinado

AO
Aluminio oro

AP
Aluminio plata

AB
Aluminio bronce



COLUNGA
Puertas Acorazadas



Acorazadas aluminio / madera

CERRADURAS COLUNGA-2

MOTTURA 2 CILINDROS

MOTTURA 2200



Cerradura de 2 cilindros de perfil europeo

Cerradura antipalanca

Cerradura autoblocante ante intento de extracción o rotura del cilindro

Cerradura de 2 vueltas en cilindro superior

Cerradura de 1 vuelta en cilindro inferior

4 bulones de 18 mm con el cilindro superior

1 bulón de 18 mm con cilindro inferior

Fallebas de cierre superior e inferior de 14 mm

Recorrido bulones cilindro superior 30 mm

Recorrido bulón cilindro inferior 20 mm

El resbalón se bloquea después de dar la primera vuelta, lo que impide que se accione con la manilla

El cilindro superior se bloquea con el accionamiento del cilindro inferior

Escudo protector de cilindro cerrado antiextracción y antitaladro de carbonitrurado de 60 HRC certificado según norma ENV 1906-2003 clase 4

Cerradura certificada según norma UNI ENV 12209

ACABADOS ESCUDO EXTERIOR



LB

Latón brillo

CB

Cromo brillo

CS

Cromo satinado

AO

Aluminio oro

AP

Aluminio plata

AB

Aluminio bronce

AN

Aluminio negro



CERRADURAS COLUNGA-2

MOTTURA 2 CILINDROS

MOTTURA 2202



Cerradura de 2 cilindros de perfil europeo

Cerradura antipalanca

Cerradura autoblocante ante intento de extracción o rotura del cilindro

Cerradura de 2 vueltas en cilindro superior

Cerradura de 1 vuelta en cilindro inferior

4 bulones de 18 mm con el cilindro superior

1 bulón de 18 mm con cilindro inferior

Fallebas de cierre superior e inferior de 14 mm

Recorrido bulones cilindro superior 30 mm

Recorrido bulón cilindro inferior 20 mm

El resbalón se bloquea después de dar la primera vuelta, lo que impide que se accione con la manilla

El cilindro superior se bloquea con el accionamiento del cilindro inferior

Escudo protector de cilindro cerrado antiextracción y antitaladro de carbonitrurado de 60 HRC certificado según norma ENV 1906-2003 clase 4

Pomo tirador exterior

Cerradura certificada según norma UNI ENV 12209

ACABADOS ESCUDO EXTERIOR



LB
Latón brillo

CB
Cromo brillo

CS
Cromo satinado

AO
Aluminio oro

AP
Aluminio plata

AB
Aluminio bronce

CILINDROS SECUREMME

EVO K22 1 CILINDRO

CILINDRO SECUREMME EVO K22

EVO K22



1. Llave con perfil registrado que garantiza una mayor seguridad contra la duplicación ilícita de la llave

2. Pernos antitaladro en el cuerpo del rotor


3. Sistema antirotura controlada: ante intento de intrusión la ranura del cilindro favorece una rotura controlada, evitando el acceso a la cerradura. Después de la rotura se puede seguir usando la llave

4. Posición de la leva en reposo a 30°, lo que obstaculiza el intento de extracción

5. Pitón de diseño unico ANTIBUMPING

6. Resistente al PICKING: técnica de intrusión basada en la manipulación ilícita del cilindro con ganzúa u otras herramientas que intentan descodificar la llave


7. Certificado por el organismo autorizado INSTITUTO GIORDANO según norma UNI EN 1303



CILINDROS SECUREMME EVO K22 1 CILINDRO



5 llaves que se entregan precintadas



Llave de instalación que queda inutilizable con el primer uso de las llaves del cliente



Tarjeta de propiedad numerada
Duplicación de llave protegida presentando tarjeta en centro autorizado



S2000LB
Llave exterior e interior
Latón brillo



S2000CS
Llave exterior e interior
Cromo satinado



S2100LB
Llave exterior e interior
Doble embrague
Latón brillo



S2100CS
Llave exterior e interior
Doble embrague
Cromo satinado



S2200LB
Llave exterior y pomo interior
Latón brillo



S2200CS
Llave exterior y pomo interior
Cromo satinado

CILINDROS SECUREMME

EVO K22 2 CILINDROS

CILINDRO CON LLAVES IGUALES



5 llaves de cliente que se entregan precintadas que abren los 2 cilindros



Llave de instalación que queda inutilizaban con el primer uso de las llaves del cliente



Tarjeta de propiedad numerada. Duplicación de llave protegida presentando tarjeta en centro autorizado




S2010LB

Llave exterior e interior
Latón brillo



S2010CS

Llave exterior e interior
Cromo Satinado



S2110LB

Llave exterior e interior
Doble embrague
Latón brillo

S2110CS

Llave exterior e interior
Doble embrague
Cromo satinado



S2210LB

Llave exterior y pomo interior
Latón brillo



S2210CS

Llave exterior y pomo interior
Cromo satinado

CILINDROS SECUREMME

EVO K22 2 CILINDROS

CILINDRO CON LLAVE DE SERVICIO



5 llaves que se entregan precintadas que abren los 2 cilindros



3 llaves de servicio que solo abren el cilindro superior



Llave de instalación que queda inutilizable con el primer uso de las llaves del cliente



Tarjeta de propiedad numerada.
Duplicación de llave protegida presentando tarjeta en centro autorizado



S2020LB

Llave exterior e interior
Latón brillo



S2020CS

Llave exterior e interior
Cromo satinado



S2120LB

Llave exterior e interior
Doble embrague
Latón brillo



S2120CS

Llave exterior e interior
Doble embrague
Cromo satinado



S2220LB

Llave exterior y pomo interior
Latón brillo



S2220CS

Llave exterior y pomo interior
Cromo satinado

CILINDROS MOTTURA CHAMPIONS PRO

CILINDRO CHAMPIONS PRO



1. Llave con perfil patentado MM que garantiza una mayor seguridad contra la duplicación ilícita de la llave.



2. Pernos con perfil moldeado en EJE que en caso de BUMPING o PICKING bloquea de modo irreversible el cilindro impidiendo la apertura



3. Cuerpo y rotor dotados de dispositivos anti taladro de gran dureza.

4. Pernos y contrapitones con moldeado anti ganzúa en acero templado.

5. Posición de la leva en reposo a 30° lo que obstaculiza el intento de extracción



6. Sistema anti rotura controlada : ante intento intrusión la ranura del cilindro favorece una rotura controlada evitando el acceso a la cerradura. Después de la rotura se puede seguir usando la llave.



7. Resistente al BUMPING Y AL PICKING: son 2 técnicas de intrusión basadas en la manipulación ilícita del cilindro con ganzúa u otras herramientas que intentan decodificar la llave.



8. Resistente al TRACING: el cifrado está protegido contra la técnica de IMPRESIÓN de la llave, en caso de llave falsificada el cilindro se bloquea irreversiblemente impidiendo la apertura.



9. Certificado por el organismo autorizado ICIM según norma UNI EN 1303



CILINDROS MOTTURA CHAMPIONS PRO 1 CILINDRO



5 llaves que se entregan precintadas



Llave de instalación que queda inutilizable con el primer uso de las llaves del cliente



Tarjeta de propiedad numerada
Duplicación de llave protegida
presentando tarjeta en centro autorizado



C1000LB

Llave exterior e interior
Latón brillo



C1000CS

Llave exterior e interior
Cromo satinado



C1100LB

Llave exterior e interior
Doble embrague
Latón brillo

C1100CS

Llave exterior e interior
Doble embrague
Cromo satinado



C1200LB

Llave exterior y pomo interior
Latón brillo



C1200CS

Llave exterior y pomo interior
Cromo satinado

CILINDROS MOTTURA CHAMPIONS PRO 1 CILINDRO

CILINDRO CON LLAVE DE SERVICIO



5 llaves que se entregan precintadas



Llave de servicio



Llave para bloqueo y desbloqueo de la llave de servicio. Para bloquear se introduce con cara roja hacia arriba. Para desbloquear se introduce con cara verde hacia arriba.



Tarjeta de propiedad numerada.
Duplicación de llave protegida
presentando tarjeta en centro autorizado



C1030LB
Llave exterior e interior
Latón brillo



C1030CS
Llave exterior e interior
Cromo satinado



C1130LB
Llave exterior e interior
Doble embrague
Latón brillo

C1130CS
Llave exterior e interior
Doble embrague
Cromo satinado



C1230LB
Llave exterior y pomo interior
Latón brillo



C1230CS
Llave exterior y pomo interior
Cromo satinado

CILINDROS MOTTURA CHAMPIONS PRO 2 CILINDROS

CILINDRO CON LLAVES IGUALES



5 llaves de cliente que se entregan precintadas que abren los 2 cilindros



Llave de instalación que queda inutilizable con el primer uso de las llaves del cliente



Tarjeta de propiedad numerada.
Duplicación de llave protegida presentando tarjeta en centro autorizado




C1010LB

Llave exterior e interior
Latón brillo



C1010CS

Llave exterior e interior
Cromo satinado



C1110LB

Llave exterior e interior
Doble embrague
Latón brillo

C1110CS

Llave exterior e interior
Doble embrague
Cromo satinado



C1210LB

Llave exterior y pomo interior
Latón brillo



C1210CS

Llave exterior y pomo interior
Cromo satinado

CILINDROS MOTTURA CHAMPIONS PRO 2 CILINDROS

CILINDRO CON LLAVE DE SERVICIO



5 llaves que se entregan precintadas que abren los 2 cilindros



2 llaves de servicio que solo abren el cilindro superior



Llave de instalación que queda inutilizable con el primer uso de las llaves del cliente




Tarjeta de propiedad numerada.
Duplicación de llave protegida presentando tarjeta en centro autorizado



C1020LB
Llave exterior e interior
Latón brillo



C1020CS
Llave exterior e interior
Cromo satinado



C1120LB
Llave exterior e interior
Doble embrague
Latón brillo

C1120CS
Llave exterior e interior
Doble embrague
Cromo satinado



C1220LB
Llave exterior y pomo interior
Latón brillo



C1220CS
Llave exterior y pomo interior
Cromo satinado

CILINDROS MOTTURA CHAMPIONS C43 PLUS

CILINDRO CHAMPIONS C43PLUS



1. Llave con perfil patentado MM que garantiza una mayor seguridad contra la duplicación ilícita de la llave.
2. Pernos con perfil moldeado en EJE que en caso de BUMPING o PICKING bloquea de modo irreversible el cilindro impidiendo la apertura
3. Cuerpo y rotor dotados de dispositivos anti taladro de gran dureza.
4. Pernos y contrapitones con moldeado anti ganzúa en acero templado.
5. Posición de la leva en reposo a 30° lo que obstaculiza el intento de extracción
6. Sistema anti rotura controlada : ante intento intrusión la ranura del cilindro favorece una rotura controlada evitando el acceso a la cerradura. Después de la rotura se puede seguir usando la llave.
7. Resistente al BUMPING Y AL PICKING: son 2 técnicas de intrusión basadas en la manipulación ilícita del cilindro con ganzúa u otras herramientas que intentan descodificar la llave.
8. Resistente al TRACING: el cifrado está protegido contra la técnica de IMPRESIÓN de la llave, en caso de llave falsificada el cilindro se bloquea irreversiblemente impidiendo la apertura.
9. Doble sistema de cifrado mecánico : uno con pernos a muelle y otro combinando perno coaxial giratorio sobre curva desmodrónica.
10. Certificado por el organismo autorizado ICIM según norma UNI EN 1303



www.multideamo



CILINDROS MOTTURA CHAMPIONS C43 PLUS 1 CILINDRO



5 llaves de cliente que se entregan precintadas



Llave de instalación que queda inutilizable con el primer uso de las llaves del cliente



Duplicación de llave protegida presentando tarjeta y DNI en centro autorizado



C2000LB

Llave exterior e interior
Latón brillo



C2000CS

Llave exterior e interior
Cromo satinado



C2100LB

Llave exterior e interior
Doble embrague
Latón brillo



C2100CS

Llave exterior e interior
Doble embrague
Cromo satinado



C2200LB

Llave exterior y pomo interior
Latón brillo



C2200CS

Llave exterior y pomo interior
Cromo satinado

CILINDROS MOTTURA CHAMPIONS C43 PLUS 2 CILINDROS

CILINDROS CON LLAVES IGUALES



5 llaves de cliente que se entregan precintadas



Llave de instalación que queda inutilizable con el primer uso de las llaves del cliente



Duplicación de llave protegida presentando tarjeta y DNI en centro autorizado



C2010LB
Llave exterior e interior
Latón brillo



C2010CS
Llave exterior e interior
Cromo satinado



C2110LB
Llave exterior e interior
Doble embrague
Latón brillo



C2110CS
Llave exterior e interior
Doble embrague
Cromo satinado



C2210LB
Llave exterior y pomo interior
Latón brillo



C2210CS
Llave exterior y pomo interior
Cromo satinado

CILINDROS MOTTURA CHAMPIONS C43PLUS 2 CILINDROS

CILINDRO CON LLAVE DE SERVICIO



5 llaves de cliente que se entregan precintadas que abren los 2 cilindros



2 llaves de servicio que sólo abren el cilindro superior



Llave de instalación que queda inutilizable con el primer uso de las llaves del cliente



Duplicación de llave protegida presentando tarjeta y DNI en centro autorizado



C2020LB

Llave exterior e interior
Latón brillo



C2020CS

Llave exterior e interior
Cromo satinado



C2120LB

Llave exterior e interior
Doble embrague
Latón brillo



C2120CS

Llave exterior e interior
Doble embrague
Cromo satinado



C2220LB

Llave exterior y pomo interior
Latón brillo



C2220CS

Llave exterior y pomo interior
Cromo satinado

EMBELLECEDORES CILINDRO INTERIOR ROSETA 1 CILINDRO

EMBELLECEDORES CILINDRO PARA MANILLA ROSETA



S900LB
Latón brillo



S900CS
Cromo satinado



S900CB
Cromo brillo



S900AO
Aluminio oro



S900AP
Aluminio plata



S900AB
Aluminio bronce



S900AN
Aluminio negro



S901LB
Latón brillo



S901CS
Cromo satinado



S901CB
Cromo brillo



S901AO
Aluminio oro



S901AP
Aluminio plata



S901AB
Aluminio bronce



S901AN
Aluminio negro

EMBELLECEDORES CILINDRO INTERIOR PLACA 1 CILINDRO

EMBELLECEDORES CILINDRO PARA MANILLA PLACA



S910LB
Latón brillo



S910CS
Cromo satinado



S910CB
Cromo brillo



S910AO
Aluminio oro



S910AP
Aluminio plata



S910AB
Aluminio bronce



S910AN
Aluminio negro



S911LB
Latón brillo



S911CS
Cromo satinado



S911CB
Cromo brillo



S911AO
Aluminio oro



S911AP
Aluminio plata



S911AB
Aluminio bronce



S911AN
Aluminio negro

EMBELLECEDORES CILINDRO INTERIOR ROSETA 2 CILINDROS

EMBELLECEDORES CILINDRO PARA MANILLA ROSETA



EMBELLECEDORES CILINDRO INTERIOR PLACA 2 CILINDROS

EMBELLECEDORES CILINDRO PARA MANILLA PLACA



S913LB
Latón brillo

S913CS
Cromo satinado

S913CB
Cromo brillo

S913AO
Aluminio oro

S913AP
Aluminio plata

S913AB
Aluminio bronce

S913AN
Aluminio negro



S914LB
Latón brillo

S914CS
Cromo satinado

S914CB
Cromo brillo

S914AO
Aluminio oro

S914AP
Aluminio plata

S914AB
Aluminio bronce

S914AN
Aluminio negro

TABLEROS DE MADERA

MODELOS CLÁSICOS



M1000 SAPELY



M1001 SAPELY



M1002 SAPELY



M1003 SAPELY



M1004 SAPELY
RAMEADO



M1005 SAPELY



M1010 ROBLE



M1011 SAPELY



M1012 FRESNO



M1020 SAPELY



COLUNGA[®]

Puertas Acorazadas



ALKOR SYSTEM

sistema patentado

Acorazadas aluminio / madera

TABLEROS DE MADERA

MODELOS CLÁSICOS



M1030 SAPELY RAMEADO



M1040 SAPELY RAMEADO



M1041 ROBLE



M1042 SAPELY RAMEADO



M1043 SAPELY



M1050 SAPELY



M1051 SAPELY



M1052 SAPELY RAMEADO



M1053 SAPELY



M1060 ROBLE



COLUNGA[®]

Puertas Acorazadas

ALKOR  **SYSTEM**
sistema patentado

Acorazadas aluminio / madera

TABLEROS DE MADERA

MODELOS CLÁSICOS



M1061 ROBLE



**M1070 SAPELY
RAMEADO**



M1071 SAPELY



**M1080 SAPELY
RAMEADO**



M1090 ROBLE



M1100 MAPLE



**M1110 SAPELY
RAMEADO**



**M1120 SAPELY
RAMEADO**



**M1130 SAPELY
RAMEADO**



M1140 ROBLE



COLUNGA[®]

Puertas Acorazadas

ALKOR  **SYSTEM**
sistema patentado

Acorazadas aluminio / madera

TABLEROS DE MADERA

MODELOS CLÁSICOS



**M1150 SAPELY
RAMEADO**



**M1160 SAPELY
RAMEADO**



**M1170 HAYA
BLANCA**



**M1180 HAYA
VAPORIZADA**



M1190 ROBLE



M1200 SAPELY



M1210 SAPELY



M1220 CEDRO



M1230 CASTAÑO



M1240 CEREZO



COLUNGA[®]

Puertas Acorazadas

ALKOR  **SYSTEM**
sistema patentado

Acorazadas aluminio / madera

TABLEROS DE MADERA

MODELOS CLÁSICOS



M1250 ROBLE



M1260 CEDRO



**M1270 HAYA
VAPORIZADA**



M1280 ROBLE



M1290 ROBLE



**M1300 SAPELY
RAMEADO**



M1310 ETIMOE



**M1320 SAPELY
RAMEADO**



**M1330 HAYA
VAPORIZADA**

T A B L E R O S D E M A D E R A
M O D E L O S C L Á S I C O S



M2000



M2001



M2010



M2011



M2012



M2200



M2013



M2240



M2242



M2300

TABLEROS DE MADERA

MODELOS MODERNOS



M2302



M2310



M2311



M2312



M2313



M2314



M2320



M2330



M2340



M2410

TABLEROS DE MADERA

MODELOS MODERNOS



M2420

TABLEROS DE MADERA

MADERAS



CEREZO



HAYA BLANCA



HAYA VAPORIZADA



ROBLE



SAPELY



SAPELY RAMEADO

TABLEROS DE MADERA

BARNIZADOS



CEREZO NATURAL



HAYA BLANCA
NATURAL



HAYA VAPORIZADA
NATURAL



NOGAL NATURAL



PINO NATURAL



ROBLE 25%



ROBLE 50%



ROBLE NATURAL



SAPELY NATURAL



SAPELY
RAMEADO 25%



SAPELY RAMEADO
50%



SAPELY RAMEADO
NATURAL

CERCOS DE MADERA **CERCOS DM**

SISTEMA DE COLOCACIÓN



CERCOS EN DM



D100



D101



D102


CERCOS DE MADERA

CERCOS MACIZOS

CERCOS EN MADERA MACIZA




M100



M101



M102



M103



M104



COLUNGA[®]
Puertas Acorazadas

ALKOR SYSTEM
sistema patentado
Acorazadas aluminio / madera

CERCOS DE MADERA

CERCOS EN RECHAPADO



R101


JAMBAS DE MADERA

JAMBAS DM


JAMBAS DM




D200




D201



D202



D203




D204


JAMBAS DE MADERA

JAMBAS MACIZAS


JAMBAS MADERA MACIZA



M200




M201



M202



M203




M204

SOLERAS DE MADERA




Solera de madera de sobreponer para suelo. Consigue una perfecta hermetización no dejando pasar luz, polvo o aire. Disponemos de varias alturas que se acoplan a cualquier tipo de suelo.


MODELOS




M10




M11



M12



M13



M14

MODELOS DE LATÓN

POMOS COLOCACIÓN TORNILLO PASANTE



Pomos que se fijan a la puerta con tornillo pasante y tuerca por la cara inferior

MODELOS



L300LB
Latón brillo



L300CS
Cromo satinado



L301LR
Latón repujado

MODELOS DE LATÓN

POMOS COLOCACIÓN FRONTAL



Pomos que se fijan a la puerta frontalmente desde el exterior, lo que permite dejar la cara interior limpia sin ningún tipo de tuerca.

MODELOS LATÓN



L310LB
Latón brillo



L310CB
Cromo brillo



L310CS
Cromo satinado

MODELOS ALUMINIO



A310AP
Aluminio plata



A310AB
Aluminio bronce

MANILLAS INTERIORES



L791LB
Latón Brillo



L791 CS
Cromo Satinado

MANILLAS INTERIORES

MANILLAS ROSETA CERRADURAS UN CILINDRO



S700LB Latón brillo **S700CB** Cromo brillo **S700CS** Cromo satinado **S700AO** Aluminio oro **S700AP** Aluminio plata **S701AB** Aluminio bronce



S701LB Latón brillo **S701CB** Cromo brillo **S701CS** Cromo satinado **S701AO** Aluminio oro **S701AP** Aluminio plata **S701AB** Aluminio bronce

MANILLAS PLACA CERRADURAS UN CILINDRO



S710LB Latón brillo **S710CB** Cromo brillo **S710CS** Cromo satinado **S710AO** Aluminio oro **S710AP** Aluminio plata **S710AB** Aluminio bronce



S711LB Latón brillo **S711CB** Cromo brillo **S711CS** Cromo satinado **S711AO** Aluminio oro **S711AP** Aluminio plata **S711AB** Aluminio bronce



COLUNGA

Puertas Acorazadas

ALKOR SYSTEM
sistema patentado

Acorazadas aluminio / madera

MANILLAS INTERIORES

MANILLAS ROSETA CERRADURAS DOS CILINDROS



S703LB

Latón brillo



S703CB

Cromo brillo



S703CS

Cromo satinado



S703AO

Aluminio oro



S703AP

Aluminio plata



S703AB

Aluminio
bronce



S704LB

Latón brillo



S704CB

Cromo brillo



S704CS

Cromo satinado



S704AO

Aluminio oro



S704AP

Aluminio plata



S704AB

Aluminio
bronce

MANILLAS PLACA CERRADURAS DOS CILINDROS



S713LB

Latón brillo



S713CB

Cromo brillo



S713CS

Cromo satinado



S713AO

Aluminio oro



S713AP

Aluminio plata



S713AB

Aluminio
bronce



S714LB

Latón brillo



S714CB

Cromo brillo



S714CS

Cromo satinado



S714AO

Aluminio oro



S714AP

Aluminio plata



S714AB

Aluminio
bronce

MIRILLAS TELESCÓPICAS



Mirilla gran angular de latón con tapa interior. Ofrece un ángulo de visión de 180 grados desde el interior de su vivienda. Permite ver prácticamente todo lo que está pasando en el exterior, incluso si un intruso se pusiera a derecha o izquierda de su puerta podría verlo con esta mirilla.

MODELOS



T600LB
Latón brillo



T600CB
Cromo brillo



T600CS
Cromo satinado



T600AO
Aluminio oro



T600AP
Aluminio plata



T600AB
Aluminio bronce

MIRILLAS DIGITALES



Mirilla digital con funcionamiento a pilas, permite una vision en pantalla digital de 3,2" desde el interior de la vivienda, su angulo de vision exterior es de 105°.

MODELOS



D600LB
Latón brillo



D600CS
Cromo satinado

LIMITADOR APERTURA COLUNGA-1 Y COLUNGA-3



Limitador de apertura de seguridad. Sus dos partes se atornillan a la hoja y marco de acero, lo que le permite abrir parcialmente la puerta con total seguridad cuando reciba alguna visita dudosa, evitando un posible intento de irrumpir en la entrada.

MODELOS



L800LB
Latón brillo



L800CS
Cromo satinado

LIMITADOR APERTURA **COLUNGA-2**



Limitador de apertura de seguridad. Un pasador de acero de 18 mm engancha en chapa de acero atornillada al marco, lo que le permite abrir parcialmente la puerta con total seguridad cuando reciba alguna visita dudosa, evitando un posible intento de irrumpir en la entrada.

MODELOS



M810LB
Latón
brillo



M810CS
Cromo satinado



M810CB
Cromo brillo



M810AO
Aluminio oro



M810AP
Aluminio plata



M810AB
Aluminio bronce



M810AN
Aluminio negro

CUBREBISAGRAS



ORO BRILLO



CROMO SATINADO



CROMO BRILLO



BLANCO BRILLO



NEGRO BRILLO



COLUNGA
SISTEMAS ACORAZADOS S.L.
B-74275553
Polígono Las Vías Nº 27
33199 - Meres - Siero
Asturias-España
Tel : 0034-985 793 467
Fax : 0034-984 245 557
Web : www.colunga.info
E-mail: info@colunga.info

DISTRIBUIDOR:

--